



## ウェブ取引操作説明書 ～操作説明～

### I 概略

- 1 システム利用可能時間  
取引システムは、[市場の取引時間中](#)のみご利用可能です。
- 2 注文の有効期限と執行順序  
ご注文の有効期限は当日のみで、取引はご注文順に執行されます。
- 3 ご注文方法  
システムの関係上、全てのご注文は指値注文のみとなり、成り行き注文はお受けできません。
- 4 取引通貨  
取引通貨はロシア・ルーブル (RUB) のみとなります。
- 5 小数点表記  
ロシアでは小数点をピリオド「.」ではなく、カンマ「,」で表示しますのでご注意ください。
- 6 取引銘柄  
取引銘柄は様々な要素を考慮して当社にて選定したものを提供しております。詳しくは[WEB取引銘柄一覧](#)をご覧ください。
- 7 手数料  
取引手数料は約定代金総額に対し一律です。詳しくは[手数料表](#)をご参照下さい。
- 8 お取引金額の制限  
一取引日においては不足金が発生することを防ぐため、表示されている現金残高の98%に相当する金額のみお取引にご使用になれます。
- 9 手数料の反映  
お取引の際には一取引毎に約定代金及び手数料が自動的に計算され現金残高に反映されますが、現在のシステム上、お取引当日には最低手数料以上の手数料がかかった場合でもじっさいにかかった手数料ではなく、最低手数料630ルーブルが自動的に引かれ、現金残高に反映されます。翌営業日に、実際にかかった手数料が現金残高に反映されます。そのため、1日のうちに売却した代金を使って購入する場合、売却代金から2.1% (売却代金の1.05% + 購入代金の1.05%) を差し引いた金額の範囲内で取引を執行していただきますよう、お願い申し上げます。手数料分に不足が生じた場合には、後日追加送金をお願いすることになりますので、くれぐれもご注意ください。
- 10 ログアウト  
システムからログアウトしたい場合は、ログアウトボタンをクリックするかブラウザウィンドウを閉じて下さい。ログアウト後、もう一度システムに戻る場合は、再度ログインしてください。
- 11 セッション  
システムを開いたままサイト内の他のページに移動した場合、あるいは同じブラウザウィンドウで他のサイトへ移動した場合、10分以内であれば再ログインなしでシステムに戻ることができます。10分経過すると自動的にログアウトされますので、再度ログインが必要となります。
- 12 プロキシサーバ  
プロキシサーバによって管理されているコンピューターからアクセスすると、チャートが表示されない場合があります。

## II 新規注文方法

### 1 表示項目

ARUJI GATE ウェブ取引は、「板状況」、「チャート」、「お取引履歴/口座残高」、「発注状況」の4つの項目から成り立っており、「お取引履歴/口座残高」から発注することができます。

ロシア専門の証券会社、ARUJI GATE証券(アルジゲート証券)

**ARUJI GATE 証券株式会社** [ポートフォリオ](#)

ARUJI GATE ウェブ取引 [パスワードの変更](#) [ヘルプ](#) [ログアウト](#)

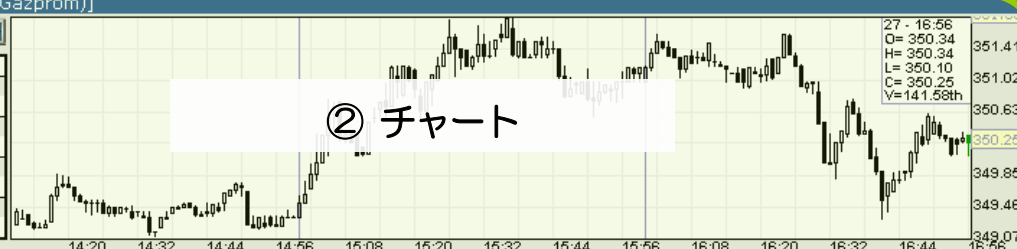
**板状況**

GAZP (Gazprom)			GMKN (NorNickel GMK)			LKOH (LUKOIL)			SBER (Sberbank)		
買	価格	売	買	価格	売	買	価格	売	買	価格	売
17025	350,02		300	6531,02		63	2109,90		202	103,25	
8269	350,05		63	6533,00		607	2110,00		194300	103,30	
464	350,07		67	6533,01		1	2110,54		6202	103,31	
	350,15	3909		6536,80			2110,58	77		103,32	42
	350,16	100		6536,90	25		2110,70	165		103,34	327
	350,20	600		6537,00	31		2110,71	15		103,35	201
株数	買	売	株数	買	売	株数	買	売	株数	買	売
	4	6					1	0		23	0

**① 板状況**

**チャート [GAZP (Gazprom)]**

27.12.2007 13:52	High	350.09
Last	Low	346.15
Open	Close	347.64
Chg.%	Volume	16.8 mln
0.319		



**② チャート**

お取引履歴/口座残高: 34466/34466

銘柄: GAZP (Gazprom) (1取引単位=1株)

**新規注文**

取引単位数:

価格:

買  売

**口座残高**

現金残高: 9887.89

取引中心

保有株数: 4

買付可能株数/売付可能株数: 6 / 4

**③ お取引履歴/口座残高**

**新規逆指値注文**

取引単位数:

逆指値価格:

価格:

買  売

**発注状況**

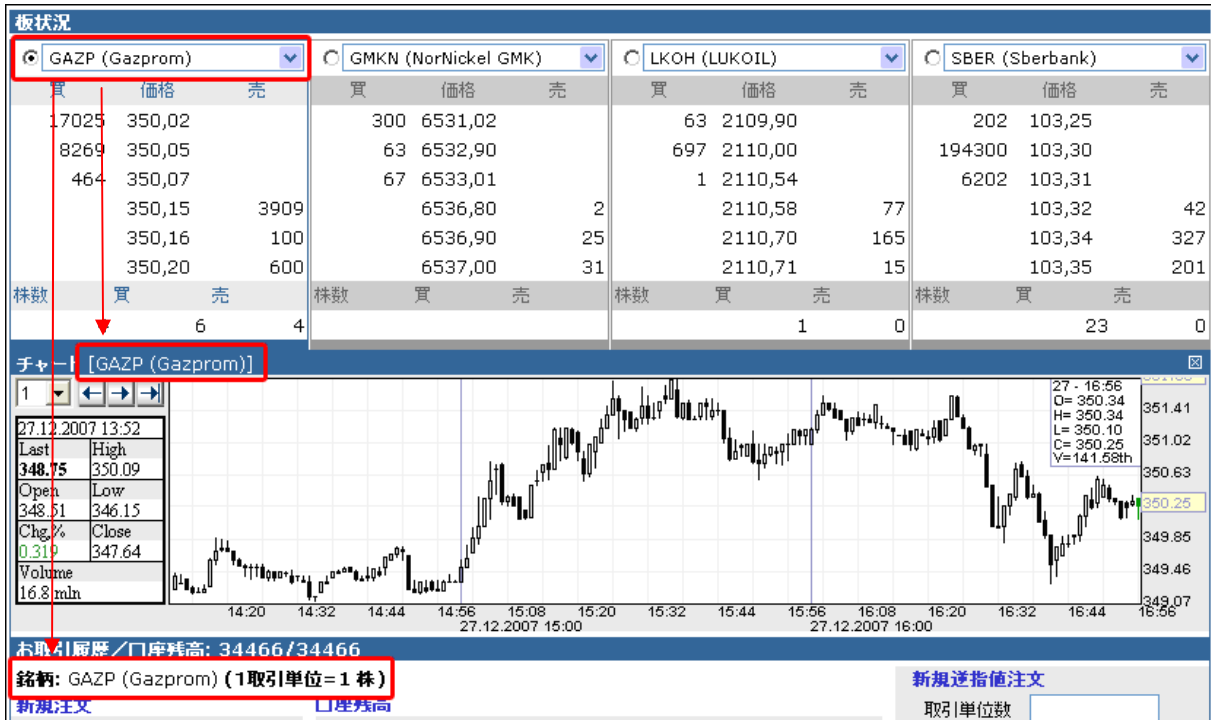
発注時刻	銘柄	売買の別	口座番号	価格	取引単位数	取消/未約定	取引執行状況
16:11:06	GAZP (Gazprom)	売	34466/34466	360	1	1	取消済
15:05:26	GAZP (Gazprom)	売	34466/34466	352	1	1	取消済
13:52:36	VZRZ (Vozrojdenie)	売	34466/34466	1685	1	1	取消済
13:44:24	ROSN (Rosneft)	買	34466/34466	235	1	0	約定済
13:30:04	ROSN (Rosneft)	買	34466/34466	229,97	1	0	約定済
13:25:01	ROSN (Rosneft)	買	34466/34466	210	1	1	取消済

フィルター:  執行中;  約定済;  取消済;  全銘柄.

**④ 発注状況**

## 2 銘柄の選択

- 1) 「板状況」は、下の「チャート」と「お取引履歴/口座残高」とリンクしており、選択した銘柄 (☑と表示されます) が自動的に反映され、選択銘柄のご注文が可能です。



- 2) 銘柄はプルダウンリストから選択できます。ティッカー及び英語名のみが表示されますので、日本語名をご確認する場合は、[WEB取引銘柄一覧](#)をご覧ください。



### 3 注文方法の選択

「お取引履歴／口座残高板状況」では、「新規注文」、「口座残高」、「新規逆指値注文」の3つの情報が表示されます。

1) 注文方法には「新規注文」と「新規逆指値注文」の2つがあります。

#### ① 新規注文

新規注文では、選択銘柄の「取引単位数」、「価格」を入力し、「買・売」を選択して注文することができます。

#### ② 新規逆指値注文

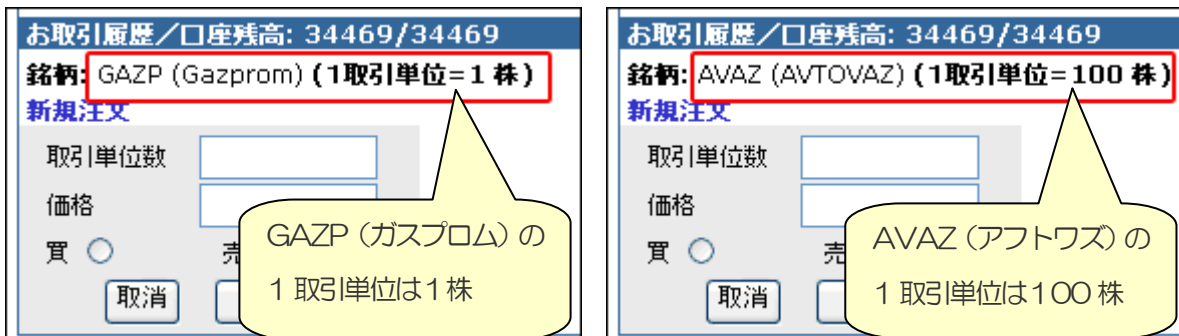
新規逆指値注文では、選択銘柄の逆指値売買注文ができます。逆指値注文とは、価格が上昇し、指定した値段以上になれば買い、価格が下落し、指定した値段以下になれば売りとする注文方法です。選択銘柄の「取引単位数」、「逆指値価格」、「価格」を入力し、「買・売」を選択して発注します。

\* ここでは新規注文からの注文方法を説明します。逆指値注文での注文方法は12ページをご覧ください。

#### 4 取引単位数の決定

##### 1) 取引単位数の確認方法

取引単位数とは株数とは異なり、決められている取引単位のことを指します。選択銘柄の取引単位は銘柄の右横に表示されます。また、各銘柄の取引単位数は「[外国証券内容説明書～株式](#)」をご覧ください。



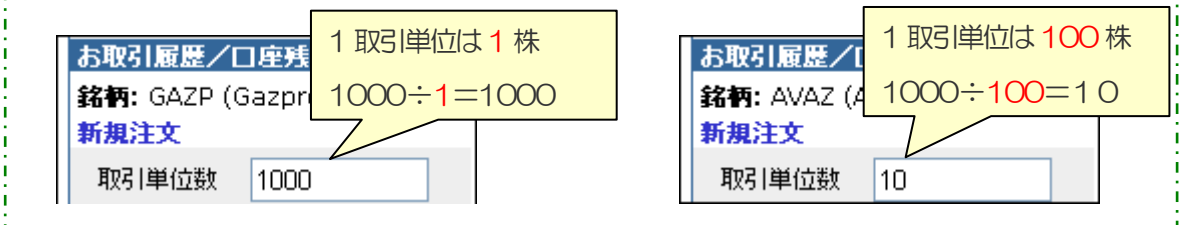
お取引履歴/口座残高: 34469/34469  
銘柄: GAZP (Gazprom) (1取引単位=1株)  
新規注文  
取引単位数  
価格  
買 ○ 売  
取消

GAZP (ガスプロム) の  
1取引単位は1株

お取引履歴/口座残高: 34469/34469  
銘柄: AVAZ (AVTOVAZ) (1取引単位=100株)  
新規注文  
取引単位数  
価格  
買 ○ 売  
取消

AVAZ (アフトワズ) の  
1取引単位は100株

##### 【例】1,000株発注する場合



お取引履歴/口座残高  
銘柄: GAZP (Gazprom) (1取引単位=1株)  
新規注文  
取引単位数 1000

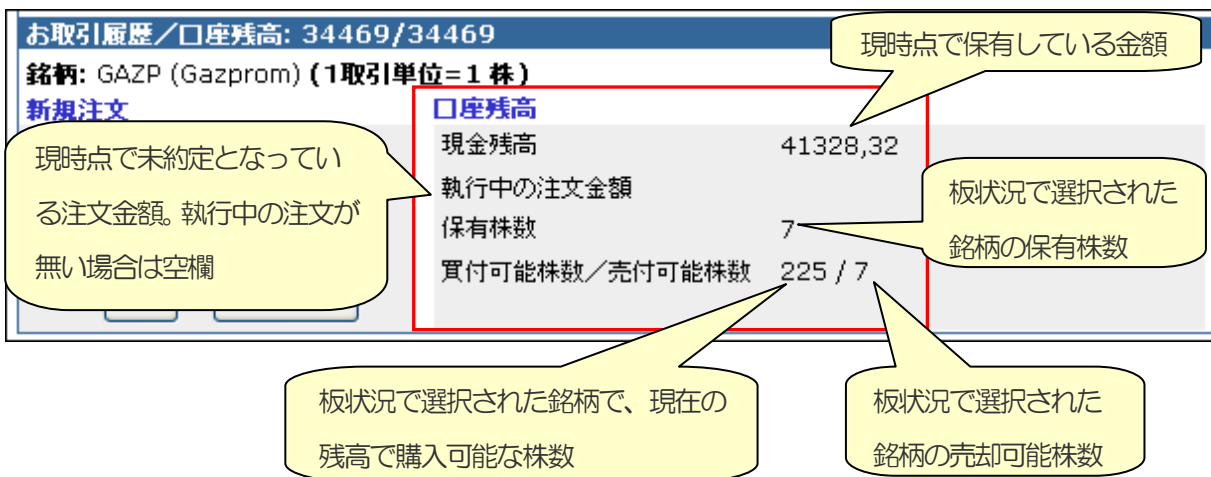
1取引単位は1株  
 $1000 \div 1 = 1000$

お取引履歴/口座残高  
銘柄: AVAZ (AVTOVAZ) (1取引単位=100株)  
新規注文  
取引単位数 10

1取引単位は100株  
 $1000 \div 100 = 10$

##### 2) 口座残高の見方

「口座残高」には、お客様の現在の「現金残高」、「執行中の注文金額」、「保有株数」、「買付可能株数/売付可能株数」が表示されます。発注の際は、現金残高等をご確認ください。



お取引履歴/口座残高: 34469/34469  
銘柄: GAZP (Gazprom) (1取引単位=1株)  
新規注文

現時点で未約定となっている注文金額。執行中の注文が無い場合は空欄

現時点で保有している金額

口座残高	
現金残高	41328,32
執行中の注文金額	
保有株数	7
買付可能株数/売付可能株数	225 / 7

板状態で選択された銘柄の保有株数

板状態で選択された銘柄で、現在の残高で購入可能な株数

板状態で選択された銘柄の売却可能株数

## 5 価格の設定

価格設定に際しましては「板状況」または「チャート」がご参考になれます。

### 1) 板状況

「板状況」には、売値及び買値がそれぞれの数量と共に3つ表示されています。板状況はリアルタイムでその都度切り替わります。「板状況」の詳細な説明は[こちら](#)をご覧ください。

板状況		
GAZP (Gazprom)		
買	価格	売
17025	350,02	
8269	350,05	
464	350,07	
	350,15	3909
	350,16	100
	350,20	600
株数	買	売
	4	6

小数点はピリオド(.)ではなく、カンマ(,)で表示されますのでご注意ください。

### 2) チャート

「チャート」には15分遅れの情報が表示されます。

#### ① 日中の取引価格と出来高が表示されます。

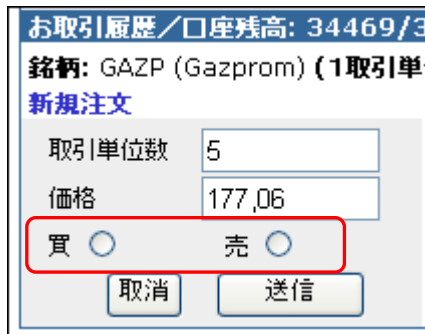
直近値	27.12.2007 13:52	直近取引の日時
始値	Last 348.75	High 350.09
変化率	Open 348.51	Low 346.15
出来高	Chg.% 0.319	Close 347.64
	Volume 16.8 mln	終値

#### ② 株価動向はローソクチャートで表示され、マウスカーソルをローソク足に合わせると、6つの項目が表示されます。「チャート」の詳細な説明は[こちら](#)をご覧ください。



## 6 売買の選択

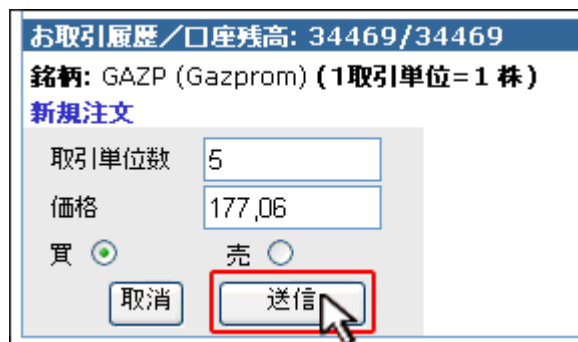
クリックして「買」または「売」を選択します。



お取引履歴/口座残高: 34469/3  
 銘柄: GAZP (Gazprom) (1取引単位  
 新規注文  
 取引単位数 5  
 価格 177,06  
 買  売   
 取消 送信

## 7 発注

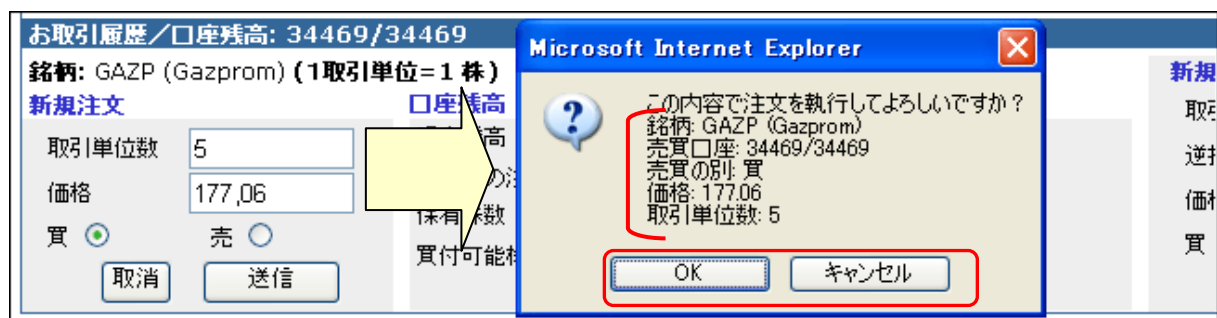
ご注文の際には、必ず売買銘柄をご確認の上、全ての項目（「取引単位数」、「価格」、「買・売」）を入力し、「送信ボタン」をクリックしてください。



お取引履歴/口座残高: 34469/34469  
 銘柄: GAZP (Gazprom) (1取引単位=1株)  
 新規注文  
 取引単位数 5  
 価格 177,06  
 買  売   
 取消 送信

## 8 ご注文の確認

送信ボタンをクリックすると、ご注文の確認画面が表示されます。この内容でご注文を執行されたい場合はOK ボタンを、取消したい場合はキャンセルボタンをクリックして下さい。キャンセルボタンをクリックしますと上記7の画面に戻ります。

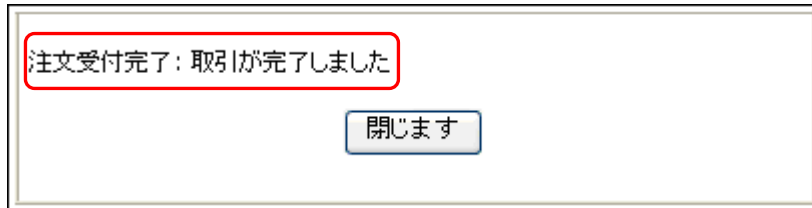


お取引履歴/口座残高: 34469/34469  
 銘柄: GAZP (Gazprom) (1取引単位=1株)  
 新規注文  
 取引単位数 5  
 価格 177,06  
 買  売   
 取消 送信

Microsoft Internet Explorer  
 この内容で注文を執行してよろしいですか？  
 銘柄: GAZP (Gazprom)  
 売買口座: 34469/34469  
 売買の別: 買  
 価格: 177.06  
 取引単位数: 5  
 OK キャンセル

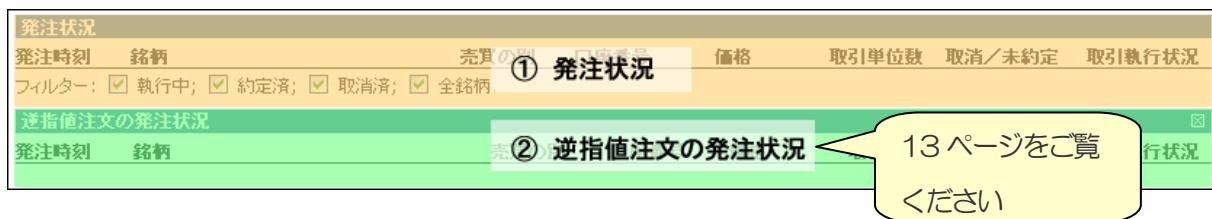
## 9 注文受付け完了

OK ボタンをクリックすると、ご注文の受付完了画面が表示されます。ただし、ご注文が約定されたという意味ではありませんのでご注意ください。



## 10 発注状況の確認

取引日中にお客様が行った全てのご注文は「発注状況」に反映されます。「発注状況」には「発注状況」と「逆指値注文の発注状況」の2つの情報が表示されます。ここでは「① 発注状況」をご説明します。「逆指値注文の発注状況」は13ページをご覧ください。



### 1) 発注状況の項目

発注状況には「発注時刻」、「銘柄」、「売買の別」、「口座番号」、「価格」、「取引単位数」、「取消/未約定」、「取引執行状況」が表示されます。ご注文をされていない場合は何も表示されません。


発注状況							
発注時刻	銘柄	売買の別	口座番号	価格	取引単位数	取消/未約定	取引執行状況
17:25:53	GAZP (Gazprom)	買	34466/34466	177.06	5	1	執行中
フィルター: <input checked="" type="checkbox"/> 執行中; <input checked="" type="checkbox"/> 約定済; <input checked="" type="checkbox"/> 取消済; <input checked="" type="checkbox"/> 全銘柄							
逆指値注文の発注状況							
発注時刻	銘柄	売買の別	口座番号	価格	取引単位数	逆指値価格	取引執行状況


### 2) 取引執行状況


取引執行状況には「執行中」、「約定済」、「取消済」があり、異なる色で表示されます。

発注状況							
発注時刻	銘柄	売買の別	口座番号	価格	取引単位数	取消/未約定	取引執行状況
17:25:53	GAZP (Gazprom)	買	34466/34466	177.06	5	1	執行中
16:11:06	GAZP (Gazprom)	売	34466/34466	360	1	1	取消済
15:05:26	GAZP (Gazprom)	売	34466/34466	352	1	1	取消済
13:52:36	VZRZ (Vozrojdenie)	売	34466/34466	1685	1	1	取消済
13:44:24	ROSN (Rosneft)	買	34466/34466	235	1	0	約定済
13:30:04	ROSN (Rosneft)	買	34466/34466	229,97	1	0	約定済
13:25:01	ROSN (Rosneft)	買	34466/34466	210	1	1	取消済
フィルター: <input checked="" type="checkbox"/> 執行中; <input checked="" type="checkbox"/> 約定済; <input checked="" type="checkbox"/> 取消済; <input checked="" type="checkbox"/> 全銘柄							

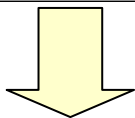
## 11 取引の取消

執行中の銘柄に関してキャンセルを表すをクリックすることにより、執行中のご注文を取り消すことができます。確認画面はでませんのでご注意ください。

をクリックすると、ご注文の取消完了画面が表示されます。「はい」ボタンをクリックすると、「お取引履歴/口座残高板状況」の項目は前回入力した画面に、「いいえ」ボタンをクリックすると、「お取引履歴/口座残高板状況」は空欄のままとなります。

発注時刻	銘柄	売買の別	口座番号	価格	取引単位数	取消/未約定	取引執行状況
17:25:53	 GAZP (Gazprom)	買	34466/34466	177.06	5	1	執行中
16:11:06	GAZP (Gazprom)	売	34466/34466	360	1	1	取消済
15:05:26	GAZP (Gazprom)	売	34466/34466	352	1	1	取消済
13:52:36	VZRZ (Vazir)	買	4466/34466	1685	1	1	取消済
13:44:24	ROSN (Rosneft)	買	4466/34466	235	1	0	約定済
13:30:04	ROSN (Rosneft)	買	4466/34466	229,97	1	0	約定済
13:25:01	ROSN (Rosneft)	買	34466/34466	210	1	1	取消済


フィルター:  執行中;  約定済;  取消済;  全銘柄.



取引が完了しました

銘柄: GAZP (Gazprom)  
 口座番号: 34466/34466  
 売買の別: 買  
 価格: 177.06  
 取引単位数: 5  
 取消/未約定: 1

新しい注文を入力しますか?



お取引履歴/口座残高: 34469/3

銘柄: GAZP (Gazprom) (1取引単)

新規注文

取引単位数   
 価格   
 買  売

前回の注文内容

お取引履歴/口座残高: 34469/3

銘柄: GAZP (Gazprom) (1取引単)

新規注文

取引単位数   
 価格   
 買  売

空欄

## 12 フィルター表示

フィルターには「執行中」、「約定済」、「取消済」、「全銘柄」があり、選択された項目のみを表示させることが可能です。フィルターの詳しい説明は[こちら](#)をご覧ください。

発注状況							
発注時刻	銘柄	売買の別	口座番号	価格	取引単位数	取消/未約定	取引執行状況
17:25:53	GAZP (Gazprom)	買					取消済
16:11:06	GAZP (Gazprom)	売					取消済
15:05:26	GAZP (Gazprom)	売					取消済
13:52:36	VZRZ (Vozrojdenie)	売					取消済
13:44:24	ROSN (Rosneft)	買					約定済
13:30:04	ROSN (Rosneft)	買					約定済
13:25:01	ROSN (Rosneft)	買					取消済

フィルター:  執行中;  約定済;  取消済;  全銘柄.

「全銘柄」のチェックを外すと、「板状況」で選択されている銘柄のみが表示

発注状況							
発注時刻	銘柄	売買の別	口座番号	価格	取引単位数	取消/未約定	取引執行状況
17:25:53	GAZP (Gazprom)	買	34466/34466	3			取消済
16:11:06	GAZP (Gazprom)	売	34466/34466	3			取消済
15:05:26	GAZP (Gazprom)	売	34466/34466	3			取消済
13:52:36	VZRZ (Vozrojdenie)	売	34466/34466	3			取消済
13:25:01	ROSN (Rosneft)	買	34466/34466	210	1	1	取消済

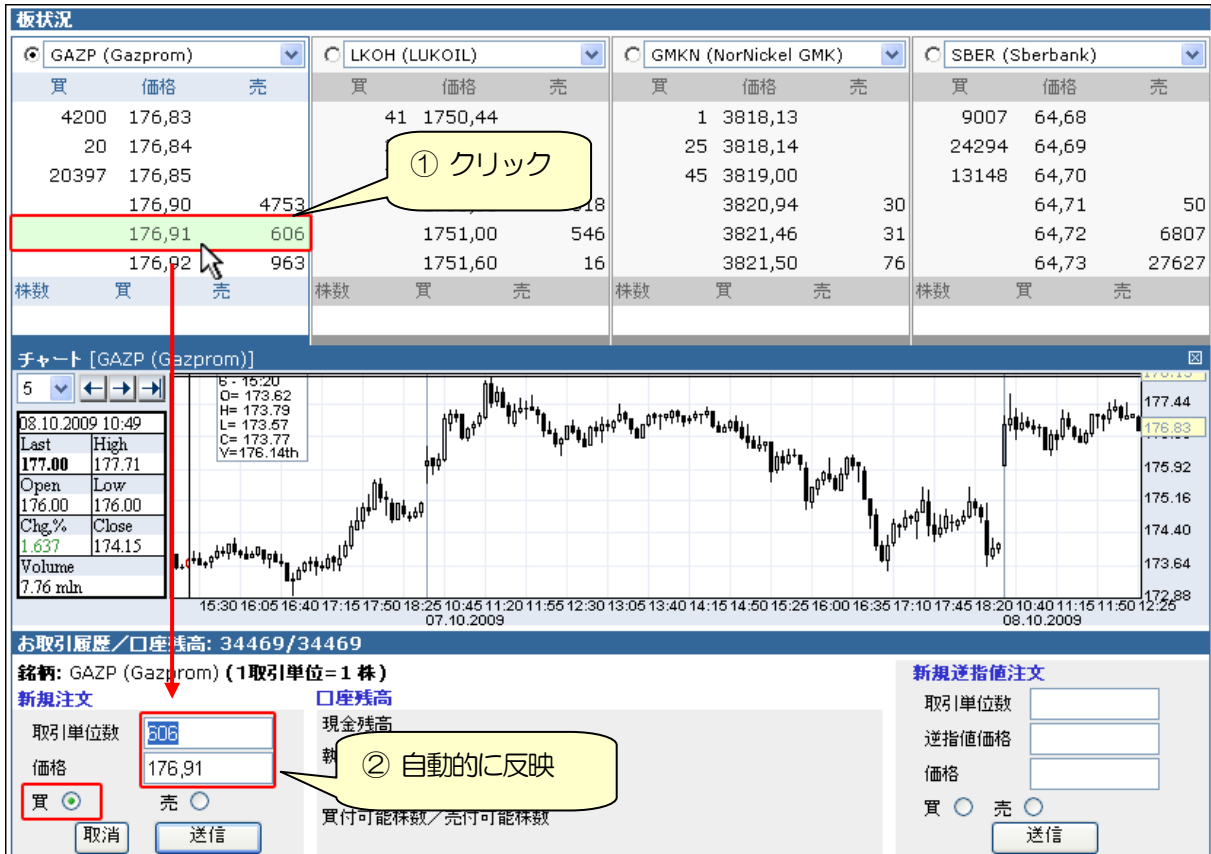
フィルター:  執行中;  約定済;  取消済;  全銘柄.

取消済のみ表示

### III 新規注文発注方法の応用編

#### 1 よりスピーディーに発注

「板状況」の板上の価格・株数の行をクリックすることで、そのデータが「お取引履歴/口座残高」の新規注文の部分に反映され、売買の別も自動的に選択されますので、よりスピーディーにご注文ができます。新規注文のみにご利用できます。



**板状況**

GAZP (Gazprom)			LKOH (LUKOIL)			GMKN (NorNickel GMK)			SBER (Sberbank)		
買	価格	売	買	価格	売	買	価格	売	買	価格	売
4200	176,83		41	1750,44		1	3818,13		9007	64,68	
20	176,84					25	3818,14		24294	64,69	
20397	176,85					45	3819,00		13148	64,70	
	176,90	4753					3820,94	30		64,71	50
	176,91	606		1751,00	546		3821,46	31		64,72	6807
	176,92	963		1751,60	16		3821,50	76		64,73	27627
株数	買	売	株数	買	売	株数	買	売	株数	買	売

**チャート [GAZP (Gazprom)]**

08.10.2009 10:49  
 Last High 177.00 177.71  
 Open Low 176.00 176.00  
 Chg.% Close 1.637 174.15  
 Volume 7.76 mln

お取引履歴/口座残高: 34469/34469

銘柄: GAZP (Gazprom) (1取引単位=1株)

**新規注文**

取引単位数: 606  
 価格: 176,91  
 買  売

**新規逆指値注文**

取引単位数:   
 逆指値価格:   
 価格:   
 買  売

## Ⅳ 新規逆指値注文

「新規逆指値注文」では、通常取引と同様、個別銘柄の逆指値売買注文ができます。逆指値注文とは、お客さまが任意の価格を指定し、時価がその指定価格に到達した時点で注文が執行される特殊注文です。株価が指定した値段以上になれば買い、指定した値段以下になれば売りとなりますが、指定した価格に到達するまでは注文が有効となりませんので、損失限定や利益確定にご利用いただけます。銘柄を選択し「取引単位数」及び「逆指値価格」を入力し、成行注文ができませんので「価格」を入力し、「買・売」を選択して発注します。



### 1 銘柄の選択

新規注文と同様に銘柄を選択してください。詳しくは3ページをご覧ください。

### 2 取引単位数の決定

新規注文同様、取引単位数とは株数とは異なり、決められている取引単位のことを指します。詳しくは5ページをご覧ください。

### 3 逆指値価格

お客様がお考えになる損失限定や利益確定に利用する価格。

### 4 価格

現在値が上記逆指値価格に達した場合、実際に注文を執行したい価格。逆指値価格と同価格とすることも可能。

### 5 売買の選択

クリックして「買」または「売」を選択します。

### 6 発注

ご注文の際には、必ず逆指値売買銘柄をご確認の上、全ての項目（「取引単位数」、「逆指値価格」、「価格」、「買・売」）を入力し、「送信ボタン」をクリックしてください。



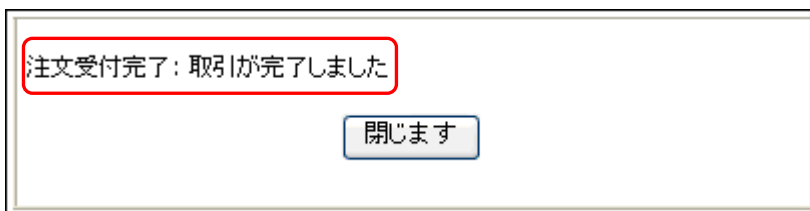
## 7 ご注文の確認

送信ボタンをクリックすると、ご注文の確認画面が表示されます。この内容でご注文を執行された場合はOK ボタンを、取消したい場合はキャンセルボタンをクリックして下さい。キャンセルボタンをクリックしますと上記6の画面に戻ります。



## 8 注文受け完了

OK ボタンをクリックしますと、ご注文の受付完了画面が表示されます。但し、ご注文が約定されたという意味ではありません。



## 9 発注状況の確認

一取引日内でお客様が行った全ての逆指値注文は「② 逆指値注文の発注状況」に反映されます。

発注状況							
発注時刻	銘柄	売買の別	口座番号	価格	取引単位数	取消/未約定	取引執行状況
フィルター: <input checked="" type="checkbox"/> 執行中; <input checked="" type="checkbox"/> 約定済; <input checked="" type="checkbox"/> 取消済; <input checked="" type="checkbox"/> 全銘柄							
逆指値注文の発注状況							
発注時刻	銘柄	売	買	価格	取引単位数	逆指値価格	取引執行状況
② 逆指値注文の発注状況							

### 1) 発注状況の項目


逆指値注文の発注状況では「発注時刻」、「銘柄」、「売買の別」、「口座番号」、「価格」、「取引単位数」、「逆指値価格」、「取引執行状況」が表示されます。

発注状況							
発注時刻	銘柄	売買の別	口座番号	価格	取引単位数	取消/未約定	取引執行状況
フィルター: <input checked="" type="checkbox"/> 執行中; <input checked="" type="checkbox"/> 約定済; <input checked="" type="checkbox"/> 取消済; <input checked="" type="checkbox"/> 全銘柄							
逆指値注文の発注状況							
発注時刻	銘柄	売	買	価格	取引単位数	逆指値価格	取引執行状況

## 2) 取引執行状況

「発注状況」と同様に、売買の別や取引執行状況ごとに異なる色で表示されます。

## 10 取引の取消

執行中の銘柄に関してキャンセルを表すをクリックすることにより、執行中のご注文を取り消すことができます。確認画面はでませんのでご注意ください。

発注時刻	銘柄	売買の別	口座番号	価格	取引単位数	逆指値価格	取引執行状況
15:00:44	GAZP (Gazprom)	買	34466/34466	353,7	1	354	執行中
14:57:45	GAZP (Gazprom)	買	34466/34466	353,7	1	354	取消済

## 11 約定までの流れ

### 1) 時価が逆指値価格に到達

時価がお客様がご入力された逆指値価格が到達した時点で、「逆指値注文の発注状況」の取引執行状況は「執行中」から「約定済」と表示が変わります (①)。しかし、これは逆指値注文の値段が約定済になったという意味で、お客様が指定した価格での逆指値注文が約定したという意味ではありません。このため、「逆指値注文の発注状況」の上にある「発注状況」に「執行中」として表示されます (②)。

お取引履歴 / 口座残高: 34466/34466

銘柄: GAZP (Gazprom) (1取引単位=1株)

新規注文

取引単位数:

価格:

買  売

口座残高

現金残高: 2410,23

執行中の注文金額: 983,75

保有株数: 4

買付可能株数/売付可能株数: 4 / 4

新規逆指値注文

取引単位数:

逆指値価格:

価格:

買  売

---

発注状況

発注時刻	銘柄	売買の別	口座番号	価格	取引単位数	取消/未約定	取引執行状況
15:04:19	GAZP (Gazprom)	買	34466/34466	353,7	1	1	執行中

フィルター:  執行中;  約定済;  取消済;  全銘柄.

---

逆指値注文の発注状況

発注時刻	銘柄	売買の別	口座番号	価格	取引単位数	逆指値価格	取引執行状況
15:00:44	GAZP (Gazprom)	買	34466/34466	353,7	1	354	約定済
14:57:45	GAZP (Gazprom)	買	34466/34466	353,7	1	354	取消済

お取引履歴 / 口座残高: 34466/34466

銘柄: GAZP (Gazprom) (1取引単位=1株)

新規注文

取引単位数:

価格:

買  売

口座残高

現金残高: 2410,23

執行中の注文金額: 983,75

保有株数: 4

買付可能株数/売付可

新規逆指値注文

取引単位数:

逆指値価格:

価格:

買  売

---

発注状況

発注時刻	銘柄	売買の別	口座番号	価格	取引単位数	取消/未約定	取引執行状況
15:04:19	GAZP (Gazprom)	買	34466/34466	353,7	1	1	執行中

フィルター:  執行中;  約定済;  取消済;  全銘柄.

---

逆指値注文の発注状況

発注時刻	銘柄	売買の別	口座番号	価格	取引単位数	逆指値価格	取引執行状況
15:00:44	GAZP (Gazprom)	買	34466/34466	353,7	1	354	約定済
14:57:45	GAZP (Gazprom)	買	34466/34466	353,7	1	354	取消済

① 「執行中」から「約定済」へ

② 「約定済」から「執行中」へ

## 2) 約定

お客様の逆指値ご注文が約定された場合、発注状況の取引執行状況が「執行中」から「約定済」に変わります。

お取引履歴 / 口座残高: 34466/34466

銘柄: GAZP (Gazprom) (1取引単位=1株)

**新規注文**

取引単位数:

価格:

買  売

**口座残高**

現金残高: 2410.22

執行中の注文金額:

保有株数:

買付可能株数 / 売付可能株数: 4 / 4

**新規逆指値注文**

取引単位数:

価格:

価格:

買  売

「執行中」から「約定済」へ

発注状況							
発注時刻	銘柄	売買の別	口座番号	価格	取引単位数	取消/未約定	取引執行状況
15:04:19	GAZP (Gazprom)	買	34466/34466	353,7	1	1	約定済
フィルター: <input checked="" type="checkbox"/> 執行中; <input checked="" type="checkbox"/> 約定済; <input checked="" type="checkbox"/> 取消済; <input checked="" type="checkbox"/> 全銘柄.							

逆指値注文の発注状況							
発注時刻	銘柄	売買の別	口座番号	価格	取引単位数	逆指値価格	取引執行状況
15:00:44	GAZP (Gazprom)	買	34466/34466	353,7	1	354	約定済
14:57:45	GAZP (Gazprom)	買	34466/34466	353,7	1	354	取消済

## V その他

- 1 「板状況」に関する詳しいマニュアルは[こちら](#)をご参照下さい。(PDF形式 4 ページ)
- 2 「チャート」に関する詳しいマニュアルは[こちら](#)をご参照下さい。(PDF形式 7 ページ)
- 3 「発注状況」に関する詳しいマニュアルは[こちら](#)をご参照下さい。(PDF形式 5 ページ)

### 【お問合せ先】

営業部 : 03-3206-3928

投資に関する最終決定は、政治、経済、為替等のリスクを十分にご理解いただき、投資家ご本人の判断にてお願いします。また、本資料に記載されている情報および意見等は、当社が正確かつ信用にたると判断した情報に基づき編集、作成されておりますが、その正確性、確実性、実現性については保証するものではありません。記載内容は予告なしに変更されることがあります。本資料掲載事項は目的の如何にかかわらず、無断引用、転載を禁じます。